



# Pädagogisch-Praktische Studien

Lehramt  
Sekundarstufe  
Allgemeinbildung

Jänner 2025

Informationsveranstaltung

**Fach- und Spezialisierungspraktika  
PPS 2 / PPS 3**

Zentrum für Pädagogisch-Praktische Studien  
Standort Graz



# Programmpunkte

- Konzept der Fach- und Spezialisierungspraktika PPS 2/3
- Anmeldephasen der Fach- und Spezialisierungspraktika
- Organisation und Regelungen
- Fragen und Antworten



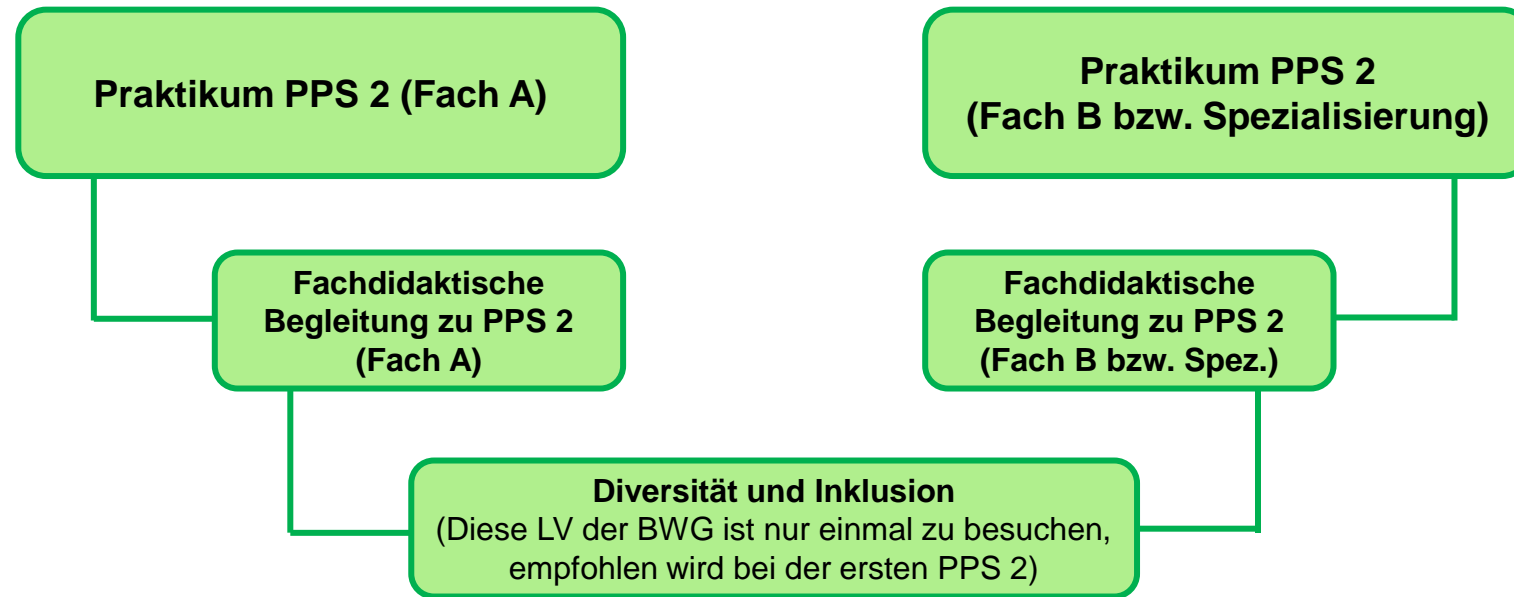
# Konzept der Fach- und Spezialisierungspraktika PPS 2/3



## PPS im Bachelorstudium (= 20 ECTS-AP)

PRAKTIKA		ECTS		Schultyp	BEGLEIT-LV DER BWG u. FD
<b>Orientierungspraktikum</b>		<b>2 ECTS</b>		MS	Theorie und Praxis des Unterrichts
<b>PPS 1</b>	Praktikum PPS 1 (Fach A)	2 ECTS	<b>Insgesamt 4 ECTS</b>	AHS/BMHS/ MS	Einführung in die pädagogische Forschung Fachdidaktische Begleitung zu PPS 1
	Praktikum PPS 1 (Fach B bzw. Spezialisierung)	2 ECTS			
<b>PPS 2</b>	Praktikum PPS 2 (Fach A)	3 ECTS	<b>Insgesamt 6 ECTS</b>	AHS/BMHS/ MS	Diversität und Inklusion Fachdidaktische Begleitung zu PPS 2
	Praktikum PPS 2 (Fach B bzw. Spezialisierung)	3 ECTS			
<b>PPS 3</b>	Praktikum PPS 3 (Fach A)	3 ECTS	<b>Insgesamt 6 ECTS</b>	AHS/BMHS/ MS	Pädagogische Diagnostik, Förderung und Leistungsbeurteilung Fachdidaktische Begleitung zu PPS 3
	Praktikum PPS 3 (Fach B bzw. Spezialisierung)	3 ECTS			
<b>Forschungspraktikum</b>		<b>2 ECTS</b>			Qualitätssicherung und Evaluation

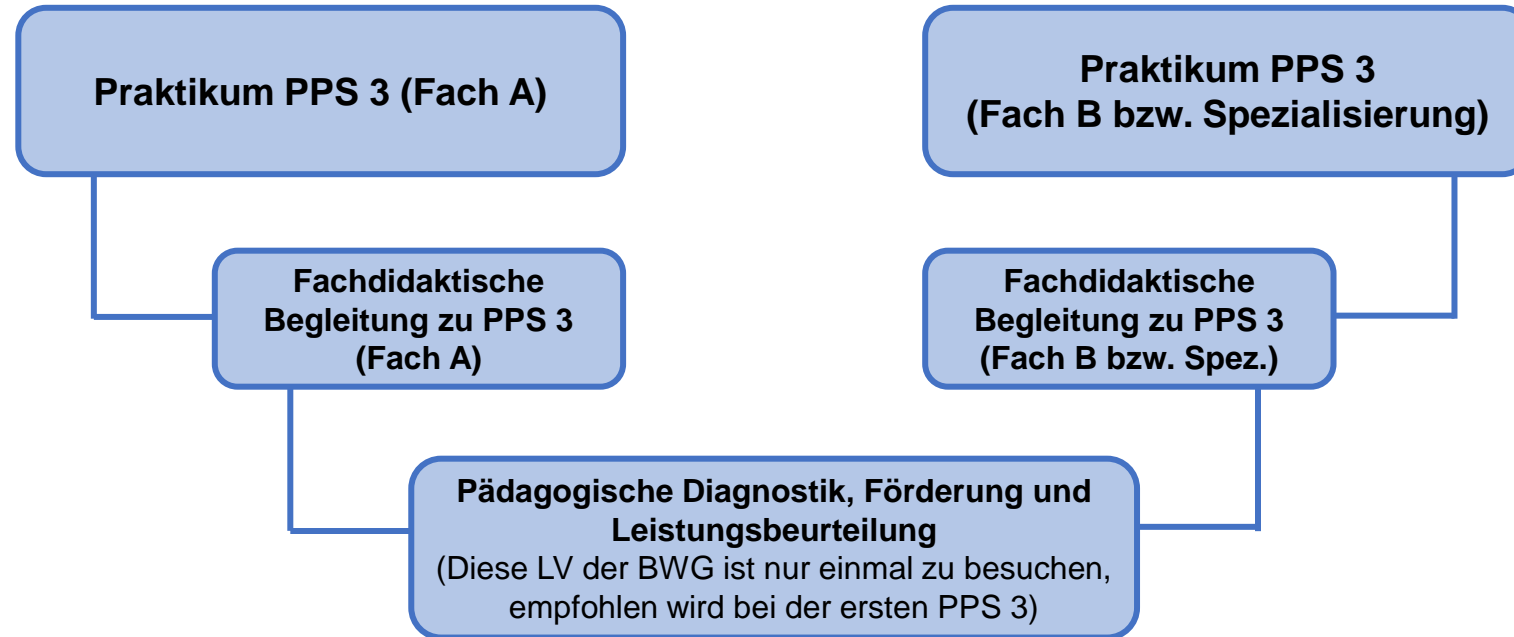
# Fach- und Spezialisierungspraktika PPS 2 im Bachelorstudium



BWG-Begleit-LV zu PPS 2: Diversität und Inklusion

Die Fach- und Spezialisierungspraktika PPS 2 finden an AHS, BMHS bzw. MS statt.

# Fach- und Spezialisierungspraktika PPS 3 im Bachelorstudium



BWG-Begleit-LV zu PPS 3: Pädagogische Diagnostik, Förderung und Leistungsbeurteilung

Die Fach- und Spezialisierungspraktika PPS 3 finden an AHS, BMHS bzw. MS statt.



## Voraussetzungen für PPS 2 / PPS 3

PRAKTIKA		ECTS		Schultyp	BEGLEIT-LV DER BWG u. FD
PPS 2	Praktikum PPS 2 (Fach A)	3 ECTS	<b>Insgesamt 6 ECTS</b>	AHS/BMHS/ MS	Diversität und Inklusion Fachdidaktische Begleitung zu PPS 2
	Praktikum PPS 2 (Fach B bzw. Spezialisierung)	3 ECTS			
PPS 3	Praktikum PPS 3 (Fach A)	3 ECTS	<b>Insgesamt 6 ECTS</b>	AHS/BMHS/ MS	Pädagogische Diagnostik, Förderung und Leistungsbeurteilung Fachdidaktische Begleitung zu PPS 3
	Praktikum PPS 3 (Fach B bzw. Spezialisierung)	3 ECTS			

### VORAUSSETZUNGEN

- LV **PPS 1** (Fach A und Fach B oder Spezialisierung)
- LV **Fachdidaktische Begleitung zu den PPS 1**
- LV **Einführung in die Pädagogische Forschung**
- Ggf. **fachliche Voraussetzungen laut dem Curriculum** des Unterrichtsfaches bzw. der Spezialisierung



## Workload

- Unabhängig vom Schultyp muss von den Studierenden der Workload von **75 Arbeitsstunden (= 3 ECTS-Anrechnungspunkte)** erbracht werden.
- Die Praktika an den verschiedenen Schultypen weisen **unterschiedliche Charakteristika** auf:

	AHS/BMHS	MS
Hospitationen	10 h	5 h
Selbständiger Unterricht	8 h	10 h
Besprechungen	10 h	15 h
Persönliche Vorbereitungs- und Reflexionstätigkeit inkl. Reflexionsbericht	47 h	45 h
	<b>insgesamt 75 Arbeitsstunden (= 3 ECTS-AP)</b>	<b>insgesamt 75 Arbeitsstunden (= 3 ECTS-AP)</b>





AHS/BMHS	MS
<p>Der <b>Bereich des Hospitierens</b> im Unterricht kommt stärker zum Tragen.</p>	<p>Der <b>Bereich des selbstständigen Unterrichtens</b> kommt stärker zum Tragen. Das wird durch eine verstärkte Betreuung durch die Praxislehrperson und durch intensive Reflexion ermöglicht.</p>
<p>Die Studierenden gewinnen Unterrichtserfahrungen in der <b>Sekundarstufe 1 oder 2</b>.</p>	<p>Die Studierenden gewinnen Unterrichtserfahrungen in der <b>Sekundarstufe 1</b>.</p>
<p>Die Praxis findet an <b>unterschiedlichen Wochentagen</b>, in Abhängigkeit vom Stundenplan der Praxislehrperson statt:</p> <ul style="list-style-type: none"><li>• <b>an der AHS:</b> Sekundarstufe 1 und/oder 2</li><li>• <b>an der BMHS:</b> Sekundarstufe 2</li></ul>	<p>Die Praxis findet für D, E, M, BU, GS, GW regelmäßig an <b>einem bestimmten Wochentag</b> und für die übrigen Fächer <b>nach persönlicher Vereinbarung</b> mit der Praxislehrperson statt. Das Semester ist in Turnus 1 und Turnus 2 aufgeteilt. <b>Im SoSe 25:</b></p> <ul style="list-style-type: none"><li>• <b>Turnus 1</b> (März/April 2025)</li><li>• <b>Turnus 2</b> (Mai/Juni 2025)</li></ul>



## Wo mache ich mein Praktikum?

- Sie entscheiden sich ob Sie **ein oder zwei Praktika im Semester** machen.
- Dann suchen Sie einen **Schultyp** aus:
  - Beim **PPS 2** gilt:  
**Schultypwechsel** in bestimmten UFs (siehe nächste Folie) ansonsten freie Wahl.
  - Beim **PPS 3** gilt:  
Sie können sich den Schultyp (AHS/BMHS oder MS) **selbst wählen**.



**In bestimmten Unterrichtsfächern\* ist ein Schultypwechsel zwischen **PPS 1** und **PPS 2** innerhalb eines Unterrichtsfaches verpflichtend durchzuführen.**

## **Was bedeutet das?**

1. Wenn das **PPS 1** an einer MS absolviert wurde, dann muss das **PPS 2** an einer AHS/ BMHS absolviert werden.
2. Wenn das **PPS 1** an einer AHS / BMHS absolviert wurde, dann muss das **PPS 2** an einer MS absolviert werden.
3. Fach- bzw. Spezialisierungspraktika **PPS 3**: AHS / BMHS oder MS

\*Der Schultypwechsel gilt innerhalb eines Unterrichtsfaches und gilt für folgende Unterrichtsfächer:

**BE, BU, CH, D, E, GS, GW, INF/DGB, M, PH, RK, TTG**

In den anderen Fächer kann der Schultyp im PPS 1, PPS 2 und PPS 3 frei gewählt werden.



# **Anmeldephasen der Fach- und Spezialisierungspraktika PPS 2/3**

## **Sommersemester 2025**



## Wo melde ich mich zu den Praktika an?

Sie melden sich über das jeweilige CampusOnline-System an.

→ Praktika in der **AHS**: UNIGRAZOnline

→ Praktika in der **BMHS & MS**: PHStOnline

Warum in unterschiedlichen Systemen?

Das ZePPS Graz ist nach Schultypen organisiert und diese werden an unterschiedlichen Institutionen (AHS = Uni Graz, BMHS & MS = PHSt) administriert.



Manuel Feldbaumer  
Studienleitung Praktika AHS



David Brunthaler  
Studienleitung Praktika BMHS & MS (interimistisch)



# Anmeldung zu den Fach- und Spezialisierungspraktika

Die Schulen/Praxislehrpersonen für jedes Fach finden Sie ab heute, 15.01.2025, in den **CampusOnline-Systemen:**

**PHSt-Online (MS & BMHS) bzw. UNIGRAZonline (AHS)**



## LV-Anmeldung in CampusOnline PHSt Online & UGO (Beispiel: UF Englisch)

Option 1: Anmeldung für  
MS/BMHS

PHSt Online

PHSt Online

Option 2: Anmeldung für  
AHS

UGO

LV-Nummer	Titel
ENF.03a01 <b>PH</b>	PPS 2: Englisch ( <b>MS</b> ; Praxistag: Freitag)
ENF.03o01 <b>PH</b>	PPS 2: Englisch ( <b>BMHS</b> )
ENF.03o01 <b>UB</b>	PPS 2: Englisch ( <b>AHS</b> )

**Doppelanmeldungen** zum gleichen Fach- bzw. Spezialisierungspraktikum für zwei unterschiedliche Schultypen **sind nicht zulässig!**

Sollten Sie eine Doppelanmeldung vornehmen, werden Sie, nach Ende der Anmeldefrist, automatisch von jener LV abgemeldet, für die Sie sich zuletzt angemeldet haben.



## LV-Anmeldefristen

PHASE 1	Anmeldung auf Standardgruppe für das SoSe 2025	24.01. bis 09.02.2025
	Fixplatzzuteilung auf Standardgruppe (Fixplatzinfo per E-Mail)	10.02.2025

### ACHTUNG:

- Eine Anmeldung ist nur möglich, wenn die lt. Curriculum erforderlichen Voraussetzungen positiv und mit Ihrer aktuellen Studien-ID in den Online-Systemen eingetragen sind!
- Bei fehlenden Beurteilungen ist eine Anmeldung nicht möglich!
- **Eine Anmeldung nach dem 09.02.2025 ist nicht mehr möglich.**
- **Es gelten die gleichen Bedingungen für alle!**


PHASE 2	Ummeldung zu den Praxisschulplätzen	11.02. bis 13.02.2025
	Fixplatzzuteilung der Praxisschulplätze	ab dem 14.02.2025





# LV-Anmeldung in CampusOnline für AHS/BMHS

**Phase 1:  
Anmeldung auf  
Standardgruppe**



Gruppenname	Max.TN (Grp.)	/	Max. TN (gepl.)	/	TN (Dr.)	/	WL	Anmeldung			Abmeldung	
								von	/	bis	Web	bis
<u>Standardgruppe</u>	0	/	<u>30</u>	/	<u>0</u>	/	<u>0</u>	25.01.23,07:15	/	12.02.23,23:59	✓	16.02.23,23:59

**Phase 2:  
Ummeldung zu  
Praxisschulplätzen**



BG_BORG_Graz_Liebenau_Englisch_Riegelnegg_1_Person(en)	0	/	1	/	1	/	0	14.02.23,07:15	/	16.02.23,23:59	✓	16.02.23,23:59	✓
<p>Anmeldung erfolgt nur auf Warteliste</p> <p>Sie können beim Fachpraktikum PPS 1 zwischen AHS/BMHS und MS wählen. Das Fach Diese LV können nur Bachelorstudierende absolvieren. Anmeldung erfolgt nur auf Warteliste</p>													
BG_BRG_BORG_Dreihackengasse_Englisch_Dielacher_1_Person(en)	0	/	1	/	1	/	0	14.02.23,07:30	/	16.02.23,23:59	✓	16.02.23,23:59	✓
<p>Anmeldung erfolgt nur auf Warteliste</p> <p>Sie können beim Fachpraktikum PPS 1 zwischen AHS/BMHS und MS wählen. Das Fach Diese LV können nur Bachelorstudierende absolvieren.</p>													
BG_BRG_BORG_Dreihackengasse_Englisch_Hohl_1_Person(en)	0	/	1	/	1	/	0	14.02.23,07:30	/	16.02.23,23:59	✓	16.02.23,23:59	✓
<p>Anmeldung erfolgt nur auf Warteliste</p> <p>Sie können beim Fachpraktikum PPS 1 zwischen AHS/BMHS und MS wählen. Das Fach Diese LV können nur Bachelorstudierende absolvieren.</p>													



# LV-Anmeldung in CampusOnline für MS

**Phase 1:  
Anmeldung auf  
Standardgruppe**



Gruppenname	Max.TN (Grp.)	/	Max. TN (gepl.)	/	TN (Dr.)	/	WL	Anmeldung			Abmeldung		Reihungs- verfahren	
								von	/	bis	Web	bis		Web
Anmerkung														
Standardgruppe	0	/	48	/	0	/	0	25.01.24,00:00	/	11.02.24,23:59	✓	15.02.24,23:59	✓	EVSO_2017

**Phase 2:  
Ummeldung zu  
Praxisschulplätzen**



Es gibt bei dieser LV 48 Fixplätze aufgrund der zur Verfügung stehenden Kapazitäten der Schulen. Sie Fachpraktikum PPS 2 müssen Sie im anderen Schultyp absolvieren. Beachten Sie die Voraussetzungen absolvieren. Turnus 1 beginnt am 08.03.2024 und endet am 26.04.2024. Turnus 2 beginnt am 03.05.2024 und endet am 28.06.2024.  
**Anmeldung erfolgt nur auf Warteliste**

Freitag_MMS Gratwein_E_Turnus 1_Weiler Helene_2 Plätze	0	/	2	/	0	/	0	13.02.24,01:00	/	15.02.24,23:59	✓	15.02.24,23:59	✓	EVSO_2017
Beachten Sie die Voraussetzungen, die laut Curriculum erfüllt sein müssen. Diese LV können nur Bac 08.03.2024 und endet am 26.04.2024. Turnus 2 beginnt am 03.05.2024 und endet am 28.06.2024. <b>Anmeldung erfolgt nur auf Warteliste</b>														
Freitag_MMS Gratwein_E_Turnus 2_Weiler Helene_2 Plätze	0	/	2	/	0	/	0	13.02.24,01:00	/	15.02.24,23:59	✓	15.02.24,23:59	✓	EVSO_2017
Beachten Sie die Voraussetzungen, die laut Curriculum erfüllt sein müssen. Diese LV können nur Bac 08.03.2024 und endet am 26.04.2024. Turnus 2 beginnt am 03.05.2024 und endet am 28.06.2024. <b>Anmeldung erfolgt nur auf Warteliste</b>														
Freitag_MMS 2 Weiz_E_Turnus 1_Strempfl Martina_2 Plätze	0	/	2	/	0	/	0	13.02.24,01:00	/	15.02.24,23:59	✓	15.02.24,23:59	✓	EVSO_2017
Beachten Sie die Voraussetzungen, die laut Curriculum erfüllt sein müssen. Diese LV können nur Bac 08.03.2024 und endet am 26.04.2024. Turnus 2 beginnt am 03.05.2024 und endet am 28.06.2024. <b>Anmeldung erfolgt nur auf Warteliste</b>														



## LV-Anmeldung in CampusOnline: Häufige Fehler

Bitte bei dieser Rückmeldung die Anmeldung etwas später noch einmal probieren.

Leider erfüllen Sie nicht die Voraussetzungen zur Anmeldung zu dieser Lehrveranstaltung. Die Ergebnisberechnung ist für das Studium der\*des Studierenden noch nicht abgeschlossen.

Bitte versuchen Sie die Aktion zu einem späteren Zeitpunkt erneut durchzuführen. (lt. SPO) [Details anzeigen](#)

# LV-Anmeldung in CampusOnline: Häufige Fehler

Falsche SPO-  
Knotenauswahl



ENF.03p01UB PPS 2: Englisch (AHS) (1SSt PR, WS 2024/25) UNIGRAZ online

**LV-Anmeldung - Knoten der SPO-Version wählen**

LV-Gruppe Standardgruppe  
 Teilnehmende\*r Granger, Hermine; MA  
 Studium [UB 198 407 411 01] Bachelorstudium Lehramt Sek (AB); UF Englisch; UF Geschichte, Sozialkunde, Polit.Bildg. (Lehramt AT{2021W})  
 Bezug zur SPO-Version Die Angabe des Knotens der SPO-Version ist für die\*den Studierende\*n optional.

Kontexte der SPO-Version

Bezeichnung	empf. Sem.	ECTS Cr.
2021W Bachelorstudium Lehramt Sekundarstufe Allgemeinbildung		
FAECHER Fächer		
407 Unterrichtsfach Englisch		
ENF ENF: Advanced Language Teaching Skills		
<input checked="" type="radio"/> ENF.03b ENF.03b: PPS 2: Englisch (AHS, BMHS), PR	5. Semester	2
<input type="radio"/> Freie Anmeldung		

Weiter Schließen



# Kontrollieren Sie in „Mein Studium (Curriculum Support)“, ob Sie die jeweiligen Voraussetzungen zur LV-Anmeldung erfüllen!

Mein Studium (Curriculum Support)		Anzeige <a href="#">Aktualisieren</a> <a href="#">Inakt. Knoten einblenden</a> <a href="#">Leistungen</a> <a href="#">Meine Studien anzeigen</a>									
198 Bachelorstudium Lehramt Sekundarstufe Allgemeinbildung (Lehramt AT/2021W, Lehramt Bachelor, auslaufend); gemeldet Studienjahr 2024/25		Darstellung <a href="#">Studienplan</a> <a href="#">Semesterplan</a>									
		Knotenfilter <a href="#">Alle</a> <a href="#">Alle (aufgeklappt)</a> <a href="#">Gewählt</a> <a href="#">Zugeord. Leistung</a> <a href="#">Inakt. Leistung</a> <a href="#">Prüfungstermin</a> <a href="#">Angem. Angem. LV</a>									
		Download <a href="#">Curriculum (PDF)</a>									
<b>Studienergebnisse, Stand: 13.12.2024 20:12 ( SPO Status: ●, STEOP ✓ )</b>											
Knotenfilter-Bezeichnung		empf. Sem.	ECTS Cr.	sst	Leist	Gew	Pos	EN	VE		
<input type="checkbox"/>	[2021W] Bachelorstudium Lehramt Sekundarstufe Allgemeinbildung		240				P				
<input type="checkbox"/>	★ [ERG.GRI] ERG.GRI: Nachweis Griechischkenntnisse (ist in folgendem Fach nachzuweisen: Latein)		0	0			P				
<input type="checkbox"/>	★ [ERG.LAT] ERG.LAT: Nachweis Lateinkenntnisse (ist in folgenden Fächern zu erbringen: Bosnisch-Kroatisch-Serbisch, Deutsch, Englisch, Französisch, Geschichte, Griechisch, Italienisch, Katholische Religion, Russisch, Slowenisch, Spanisch, Burgenlandkroatisch)		0	0			P				
<input type="checkbox"/>	[BA/BWG] Bildungswissenschaftliche Grundlagen		40	25			P				
<input type="checkbox"/>	[FAECHER] Fächer						✓				
<input type="checkbox"/>	[400] Unterrichtsfach Bewegung und Sport		95				✓ w				
<input type="checkbox"/>	[407] Unterrichtsfach Englisch		95				✓ w				
<input type="checkbox"/>	★ [ENA] ENA: Introduction to Academic Language		7	4			P				
<input type="checkbox"/>	★ [ENB] ENB: Language Studies		6	4			P				
<input type="checkbox"/>	★ [ENC] ENC: Advanced Language Studies		6	4			P				
<input type="checkbox"/>	★ [END] END: Professional Language Use		6	4			P				
<input type="checkbox"/>	★ [ENE] ENE: Introduction to Foreign Language Didactics		7	6			!				
<input type="checkbox"/>	● [ENE.001] ENE.001: Introduction to Communicative Language Teaching, KS/PS	3.	2,5	2			P				
<input type="checkbox"/>	● [ENE.002] ENE.002: Teaching for Competence Across the Language Skills, KS/PS	4.	2,5	2			P				
<input type="checkbox"/>	● [ENE.03a] ENE.03a: PPS 1 : Englisch (NMS), PR	4.	1	1			□ w	P	EN	<a href="#">V</a>	
<input type="checkbox"/>	● [ENE.03b] ENE.03b: PPS 1 : Englisch (AHS, BMHS), PR	4.	1	1			□ w	P	EN	<a href="#">V</a>	
<input type="checkbox"/>	● [ENE.004] ENE.004: Fachdidaktische Begleitung zu PPS 1: Englisch (Communicative Language Teaching in Practice I), PK/PS	4.	1	1			P			<a href="#">V</a>	





## Kontrollieren Sie bei einem Fächerwechsel unbedingt, ob alle voraussetzungsrelevanten Lehrveranstaltungen auf die neue Studien-ID angerechnet wurden

z.B. 402 422 statt 420 422

BUE03511UB	21W	UB 198 402 422 01	VO	Ökologie der globalen Lebensräume    Uni Graz
BWA02002PI	19W	UB 198 420 422 01	UE	Orientierung im Berufsfeld (STEOP)    PPH_Graz
BWA03a1IPH	21S	UB 198 402 422 01	PR	Orientierungspraktikum: Theorie und Praxis des Unterrichts (Juni; Praxistag: Montag)
BWA03a1IPH	20S	UB 198 420 422 01	PR	Orientierungspraktikum: Theorie und Praxis des Unterrichts (Juni; Praxistag: Montag)
MEN00606UV	21W	UB 198 402 422 01	PR	PPS 1: Schulpraktische Übungen 01    KUG
BWB02b01PH	21W	UB 198 402 422 01	PR	PPS 1B: Einführung in pädagogische Forschung (Fach B bzw. Spezialisierung)
MEN00706UV	22S	UB 198 402 422 01	PR	PPS 2: Schulpraktische Übungen 02    KUG
BWC03a01PH	22S	UB 198 402 422 01	PR	PPS 2A: Diversität und Inklusion (Fach A)



## VERPFLICHTENDE ABSOLVIERUNG FOLGENDER BEGLEITLEHRVERANSTALTUNGEN im gleichen Semester

- LV Fachdidaktische Begleitung zu den PPS 2: Fach A und Fach B bzw. Spezialisierung
- LV Diversität und Inklusion
- LV Fachdidaktische Begleitung zu den PPS 3: Fach A und Fach B bzw. Spezialisierung
- LV Pädagogische Diagnostik, Förderung und Leistungsbeurteilung

**Melden Sie sich selbstständig zu diesen Lehrveranstaltungen an!  
Informationen zu Anmeldefristen & Co. entnehmen Sie bitte den CampusOnline-Systemen.**

Informieren Sie sich vorab über die Inhalte dieser LVen anhand der „Leitfäden zu den fachdidaktischen und bildungswissenschaftlichen Begleitlehrveranstaltungen“.

Link: <https://pbnet.blog/leitfaeden-fachdidaktische-begleitung/>

**Die Fixplätze werden nach Überprüfung der Voraussetzungen konform zu den Reihungskriterien des geltenden Curriculums zugeteilt.**



## HINWEIS: Informationen über die Praxisschule einholen

- Informieren Sie sich bitte **vor (!)** der Ummeldephase auf den Schulwebseiten, wie das **schulpädagogische Konzept** aussieht (z.B. wann bzw. wie der Unterricht stattfindet)
- Einige Beispiele:
  - BG Georgigasse (GIBS): Unterrichtssprache grundsätzlich Englisch
  - Abendgymnasium: Unterrichtszeiten am Nachmittag/Abend
  - Gebete an konfessionellen Schulen bzw. Lieder an Musikschulen zu Stundenbeginn
- Wenn Ihnen das Schulkonzept nicht zusagt, wählen Sie bitte eine andere Schule.





## Kommunikation mit dem ZePPS Graz im Zuge der Praktikumsanmeldung

**MS & BMHS:** [praxisschulplatz\\_zepps@phst.at](mailto:praxisschulplatz_zepps@phst.at)

**AHS:** [praxisschulplatz\\_zepps@uni-graz.at](mailto:praxisschulplatz_zepps@uni-graz.at)



Für die Kommunikation zwischen dem ZePPS Graz und Ihnen wäre es hilfreich, wenn Sie in **PHSt-Online** bzw. **UGO** eine zusätzliche Mailadresse hinterlegen könnten.



# Organisation & Ablauf der Fach- und Spezialisierungspraktika PPS 2/3



## Erste Kontaktaufnahme nach Fixplatzzuteilung an AHS/BMHS

- Es gibt an jeder AHS und BMHS **eine\*n Praktikumskoordinator\*in (PKo)**, die\*der als Bindeglied für die Praktikant\*innen, den Praxislehrpersonen und dem ZePPS Graz fungiert.
- Ihr\*e **PKo** bekommt vom ZePPS nach der Anmeldephase (Phase 2) Ihre E-Mailadresse und **meldet sich bei Ihnen** einige Tage vor dem 1. Praxistermin.
- Die PKos senden Ihnen die Kontaktdaten Ihrer Praxislehrpersonen und weitere Informationen zur Schule.

**WICHTIG: Schreiben Sie erst mit Ihrer Praxislehrperson, wenn Sie die Kontaktdaten von Ihrer\*Ihrem PKo erhalten haben!**



## Erste Kontaktaufnahme nach Fixplatzzuteilung an MS

- Ihr\*e Praxislehrpersonen bekommt vom ZePPS Graz nach der Anmeldephase (Phase 2) Ihre E-Mailadresse und **meldet sich bei Ihnen** einige Tage vor dem 1. Praxistermin.



## PPS-Leitfaden zu den Praktika

- Informieren Sie sich vorab über Inhalt und Ablauf des Praktikums im **PPS\_Leitfaden\_Praktika**.
- Sie finden diesen Leitfaden mit sämtlichen Informationen und Unterlagen auf den folgenden Webseiten:
  - <https://www.phst.at/praxis/service/pps-formulare/>
  - oder
  - <https://zepps.uni-graz.at/de/unterlagen-formulare/>



## Habe ich im kommenden Semester wirklich Zeit für das Praktikum?

- Schauen Sie nach der Praktikumsfixplatzvergabe Ihren Zeitplan für das folgende Semester an.
  - Ist es **zeitlich knapp** für das Praktikum, **melden Sie sich** spätestens in der ersten Schulwoche **von Ihrem Praktikum ab**.
    - Ein\*e andere\*r Studierende\*r (Warteliste) kann den Praktikumsplatz übernehmen.
- Am Beginn des Semesters im **Erstgespräch** mit der Praxislehrperson:
  - **Termine des Praktikums für Hospitationen, Besprechungen und Unterricht** vereinbaren.
    - Bessere Abstimmung mit Semesterstundenplan möglich.
- **Empfehlung:** Starten Sie mit dem eigenständigen Unterricht erst **nach** dem 1. Termin der LV „Fachdidaktische Begleitung zu PPS 1“!



## Nicht-Antritt des Praktikums

→ Sie werden von der LV wieder abgemeldet (= keine Beurteilung)

## Abbruch des Praktikums

→ Einladung zu einem Gespräch am ZePPS und Beurteilung „**ohne Erfolg teilgenommen**“

→ Unerwünschte Situation auch für

- der Praxislehrpersonen und
- Studienkolleg\*innen, die keinen Praxisplatz erhalten haben



## Meldung Abbruch/Nicht-Antritt des Praktikums

**WICHTIG: Bitte melden Sie unbedingt einen Abbruch oder einen Nicht-Antritt des Praktikums!**

1. Sie melden den Abbruch/Nicht-Antritt dem ZePPS Graz:

**MS & BMHS:** [praxisschulplatz\\_zepps@phst.at](mailto:praxisschulplatz_zepps@phst.at)

**AHS:** [praxisschulplatz\\_zepps@uni-graz.at](mailto:praxisschulplatz_zepps@uni-graz.at)

- Angabe des PPS und des Fachs (z.B: PPS2-E)
  - Angabe der Schule
  - Angabe der Praxislehrperson
2. Sie melden den Abbruch auch Ihrem\*r PKo (nur AHS/BMHS) und Ihrer Praxislehrperson
- Ihrer Praxislehrperson: Telefonisch oder im persönlichen Gespräch
  - Ihrem\*r PKo (und Ihrer Praxislehrperson): Per Mail
- **Nicht** per WhatsApp, SMS, etc.





## Praktikumsablauf und Beurteilungsaspekte

- Absolvierung der vorgeschriebenen **Kontaktstunden** an der Schule, d.h. **Hospitationen, Besprechungen** und **gehaltenen Unterrichtsstunden** (Anwesenheit und Pünktlichkeit)
- Generelle Beachtung formaler Kriterien bei **schriftlichen Unterlagen** (siehe Praxisleitfaden)
- **Zeitgerechte Abgabe der schriftlichen Unterrichtsplanung** bei der Praxislehrperson
- Konstruktiver Umgang mit **Feedback**
- Zeitgerechte Abgabe des **Reflexionsberichts** vor dem Abschlussgespräch an der Praxisschule



## Bei der Praxislehrperson abzugebende schriftliche Produkte

### AHS/BMHS und MS

- **schriftliche Unterrichtsvorbereitungen** (für jede von Ihnen gehaltene Stunde) mit Materialien
- **Stundenreflexionen** (für jede von Ihnen gehaltene Stunde)
- ein abschließender **Reflexionsbericht** (als Grundlage für das Abschlussgespräch mit der Praxislehrperson)



## Beim ZePPS Graz einzureichende schriftliche Dokumente

### AHS/BMHS

- **Absolvierungsbestätigung:** Am Ende des Praktikums gemeinsam mit Praxislehrperson auszufüllen und dem\*der Praxiskoordinator\*in übergeben.
- Praxiskoordinator\*in übermittelt **Absolvierungsbestätigung** an das ZePPS Graz.

### MS

- **Absolvierungsbestätigung:** Am Ende des Praktikums gemeinsam mit Praxislehrperson auszufüllen und ...
- ... Sie persönlich übermitteln die **Absolvierungsbestätigung** gemeinsam mit dem **Terminplan** an das ZePPS Graz: [praxisschulplatz\\_zepps@phst.at](mailto:praxisschulplatz_zepps@phst.at)



# Regelungen der Fach- und Spezialisierungspraktika PPS 2/3



## Regeln für die Fach- und Spezialisierungspraktika (1/3)

Folgende Regelungen gelten in allen Praktika,  
unabhängig vom Fach, von der Schulstufe und der Schulform

- Beachten Sie, dass ein Praktikum **im laufenden Schulsemester** absolviert werden muss.
- **Prüfungsordnung** des Curriculums Lehramt Bachelorstudium Sekundarstufe

Allgemeinbildung: ***Sie können das jeweilige Praktikum in Ihrer aktuellen Unterrichtsfachkombination nur einmal wiederholen.***



## Regeln für die Fach- und Spezialisierungspraktika (2/3)

- Sie sind **Gast** an der Schule!
- Erkundigen Sie sich spätestens beim Erstgespräch nach den **Gepflogenheiten** an der Schule (z.B.: Nicht-Verwendung des Mobiltelefons, Trinken während des Unterrichts)!
- Sie sind auch als Studierende\*r bereits **Vorbild** für die Schüler\*innen:
  - Kleiden Sie sich adäquat!
  - Tragen Sie in der Schule keine Kappe!
  - Kauen Sie keinen Kaugummi!
- Finden Sie sich pünktlich, **mind. 15 Minuten vor Beginn der Stunde**, an der Schule ein!
- Verwenden Sie im Unterricht die **Standardsprache**!



## Regeln für die Fach- und Spezialisierungspraktika (3/3)

- Die Schule ist für die Qualität des Unterrichts v.a. Schüler\*innen und Eltern gegenüber verantwortlich.
  - Die Praxislehrperson ist so wie ihre DVS (Dienstvorgesezte Stelle).
- Nach dem Erstgespräch und der Zustimmung zu den Terminen startet das Praktikum
  - Abbruch grundsätzlich nicht mehr möglich.
- Beachten Sie die Schulregeln.
- Beachten Sie die Amtsverschwiegenheit!



## Datenschutz

Achten Sie darauf, dass Sie die seit dem 25. Mai 2018 in Kraft getretene **EU-Datenschutz-Grundverordnung** einhalten (keine Veröffentlichung von Namen von Praxislehrpersonen, Schüler\*innen, Schulen etc.)!





## Erstgespräch mit Praxislehrperson

- Dabei vereinbaren Sie spätestens alle Termine (Unterrichts- und Hospitationsstunden, wenn möglich auch Besprechungsstunden)
- Sie fragen die Praxislehrperson alles was unklar ist, z.B.:
  - Schulregeln
  - Pünktlichkeit (Erscheinen und Planung)
  - Betreten von Konferenzzimmer, Gruppen-, Turn- und Werkräumen, etc.
  - Verwendung von PC, Kopierer und Materialien (z.B. Kreide, Lösschwamm, Multimedia)



## Zu den Stunden gilt

**WICHTIG: Die Praxislehrperson leiht Ihnen ihre Stunden!**

- Die Praxislehrperson bleibt verantwortlich für die **Qualität des Unterrichts**.
  - Mangelhafte Unterrichtsvorbereitungen ohne Nachbesserung vor der Unterrichtseinheit  
→ Verweigerung der Unterrichtserteilung möglich.
  - Unpassender Umgang mit den Kindern (insbesondere in Inklusion)  
→ bei wiederholtem Male → negative Beurteilung
- Sollte eine außerordentliche Situation eintreten (z.B. Brandalarm, Bombendrohung, etc.)  
übernimmt die Praxislehrperson die Stunde.



## Bedenken Sie für die Fach- und Spezialisierungspraktika

Praktika sind eine einmalige Gelegenheit, sich den Schulen als zukünftiges Mitglied des Kollegiums zu präsentieren. Achten Sie dabei u.a. auf:

- **Angemessenes Auftreten** (Kleidung, Kaugummi, etc.)
- **Höflichkeit** (Umgang mit dem Kollegium und den SuS)
- **Pünktlichkeit** (mit der Praxislehrperson abklären)
- **Planungen** etc. rechtzeitig abgeben (Empfehlung: spätestens 48 Stunden vor dem Unterricht)
- Situationsadäquate **Sprache**
- **Reflexionsfähigkeit** (als wichtige Kompetenz von Lehrpersonen)



## Abschließende Tipps für die Fach- und Spezialisierungspraktika

- Nutzen Sie das Praktikum, um möglichst viel **Erfahrung zu sammeln** und Ihre **Berufswahl** zu prüfen.
- Erstellen Sie **Materialien** so, dass Sie diese im Berufsleben **wiederverwenden** können.
- Bereiten Sie sich **gewissenhaft** auf den Unterricht vor (fachlich, didaktisch, methodisch)!
- Nehmen Sie die **Hinweise**, die **Anregungen** und das **Feedback der Praxislehrpersonen** ernst, denn er\*sie kann Sie in Ihrer Entwicklung unterstützen.



## NEU: FAQ-Seite auf der ZePPS-Homepage



**Allgemeine Fragen zu den Praktika**



**Fragen zum Anmeldeprozess**




**Fragen zur Organisation des Praktikums**



**Fragen zum Praktikum außerhalb von Graz**



**Fragen bei Abbruch des Praktikums**



<https://zepps.uni-graz.at/de/haeufig-gestellte-fragen/>



# Zentrum für Pädagogisch-Praktische Studien (ZePPS) Sekundarstufe Allgemeinbildung am Standort Graz

E-Mail	MS & BMHS	<a href="mailto:beratung_zepps@phst.at">beratung_zepps@phst.at</a>
	AHS	<a href="mailto:beratung_zepps@uni-graz.at">beratung_zepps@uni-graz.at</a>

Homepage	MS & BMHS	<a href="http://www.phst.at/praxis/paedagogisch-praktische-studien/pps-sekundarstufe-ab/">http://www.phst.at/praxis/paedagogisch-praktische-studien/pps-sekundarstufe-ab/</a>
	AHS	<a href="https://zepps.uni-graz.at/">https://zepps.uni-graz.at/</a>



**Wir wünschen Ihnen interessante  
Fach- bzw. Spezialisierungspraktika und  
bedanken uns für die Aufmerksamkeit!**