

Graz, Juli 2023

Anleitung für die Anmeldung zu Fortbildungsangeboten der Elementarpädagogik

Um an den Fortbildungsangeboten der PH Steiermark teilnehmen zu können, benötigen Sie einen Zugang zu unserem PH-Onlinesystem.

Falls Sie diesen noch nicht haben, verwenden Sie bitte die **Anleitung für die Erstregistrierung und Erstellung eines Fortbildungsaccounts – Elementarpädagogik**.

Wenn Sie bereits einen PH-Online Account als Studierende*r der Fortbildung an der PhSt haben, melden Sie sich bitte wie folgt zu den Fortbildungsangeboten an:

Schritt 1:

Öffnen Sie PH-Online über die Homepage der Pädagogischen Hochschule Steiermark:
(www.phst.at/home/)

The screenshot shows the homepage of the Pädagogische Hochschule Steiermark. The top navigation bar includes links for 'PHSt Online', 'e-Learning / Moodle', 'Mail / Microsoft 365', 'Webex', 'QM-Pilot', 'Bibliothek', 'Radioigel', 'Veranstaltungskalender', and 'Presse'. On the right, there are links for 'A-', 'A+', 'Kontakt', and 'EN'. Below the navigation bar is the university logo and a menu with 'Ausbildung', 'Fortbildung & Beratung', 'Forschung', 'International', 'Praxis', and 'PHSt'. A large banner for 'Come2Graz International Week 2023' is visible, with the theme '21st Century Skills in Teacher Education' and dates '30. Mai – 2. Juni 2023'.

Schritt 2:

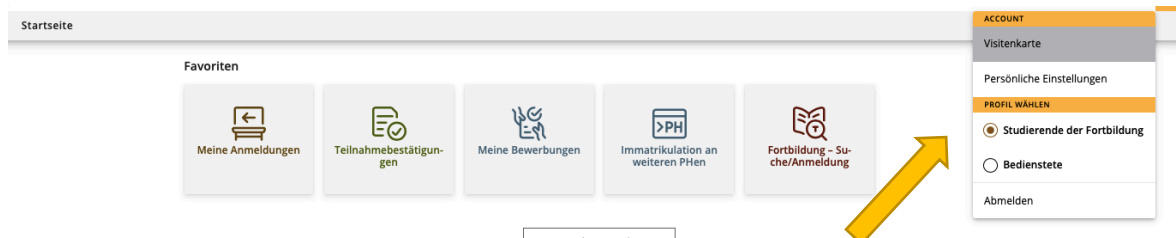
Geben Sie Ihren „Benutzernamen“ und Ihr „Kennwort“ ein und klicken Sie auf „Anmeldung“.

The screenshot shows the login page of the PHSt online system. The page title is 'Anmelden' and the main heading is 'Willkommen bei PHSt online'. Below this, it states 'PHSt online ist das Campus-Management-System der Pädagogischen Hochschule Steiermark'. There are two main sections: 'Studieninteressierte und Bewerber*innen der Aus-, Fort- und Weiterbildung' and 'Aktivierung Ihres jeweiligen Accounts'. The first section includes instructions for existing users and new registrants. The second section includes instructions for students and those continuing education. On the right side, there is a login form with fields for 'Benutzername' and 'Kennwort', and buttons for 'Anmelden' and 'Weiter ohne Anmeldung'. A yellow arrow points to the 'Anmelden' button.

Schritt 3:

Stellen Sie sicher, dass Sie mit Ihrem Profil als „Studierende der Fortbildung“ angemeldet sind, indem Sie rechts oben auf Ihren Namen klicken.

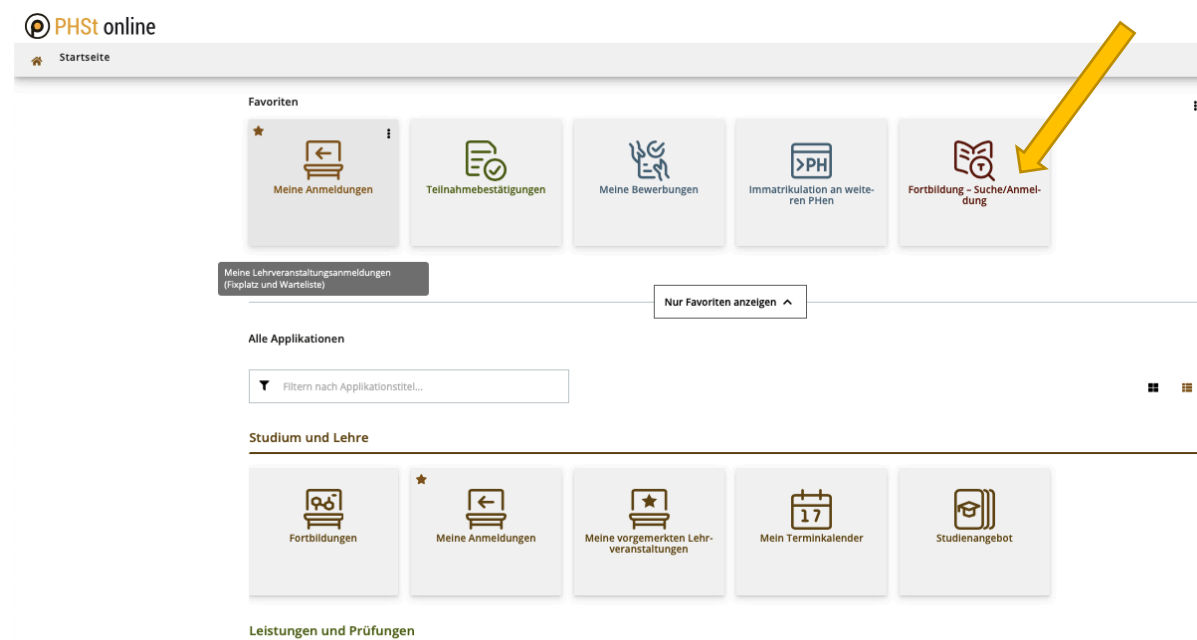
Wählen Sie gegebenenfalls die Option „Studierende der Fortbildung“ aus.



Schritt 4:

Um Fortbildungsangeboten in PH-Online zu finden, verwenden Sie die Suchfunktion „Fortbildung – Suche/ Anmeldung“.

Das jährliche Fortbildungsangebot der Elementarpädagogik finden Sie auch auf der [Homepage](#) der PH Steiermark.



Schritt 5:

Wählen Sie das richtige Studienjahr, Semester und den LV-Typ „Fortbildung“ aus.
Geben Sie nun einen Suchbegriff ein und klicken Sie auf „Suchen“.

Es erscheint eine Liste der Fortbildungen, die Ihren Suchbegriff enthalten.
Durch einen Klick auf den Fortbildungstitel gelangen Sie zum Profil der Fortbildung.

LV-Nr	Zeit Ort	Titel	Dauer (UE)	Art	Anm.	SPO P/W/Dr
1	Wie.lfalt	235Wir sind Vielfalt, Porträts ★	2 UE	FB	+	
2611.0ME12235		Geschichten erklingen, Geschichten erspielen – Klanggeschichten erfinden, musikalisch aufbereiten und in Rollen schlüpfen ★	4 UE	FB	⊗	
3611.0ME17235		Music is the key – Kinderstimmgebung, Liederarbeitung und Liedrepertoire für den Schulalltag ★	4 UE	FB	⊗	
4611.8SF20	235	Kinderwelten im Bilderbuch 1 ★	4 UE	FB	⊗	
5611.8SF21	235	Kinderwelten im Bilderbuch 2 ★	4 UE	FB	⊗	

Schritt 6:

Klicken Sie im Profil der Fortbildung auf den Button „Zur LV-Anmeldung“.

< Zurück

Überblick

Beschreibung

Termine und Gruppen

Prüfungsinformation

Stellung im Studienplan

Gleiche Lehrveranstaltungen

Zur LV-Anmeldung

⊕ LV-Anmeldung möglich
⊕ Bitte beachten Sie die Teilnahmebedingungen und Anmeldeinformationen

Überblick

Titel

Typ

Nummer

Beteiligte Personen

Art Fortbildungslehveranstaltung (FB)

Unterrichtseinheiten 3

ECTS-Credits -

Unterrichtssprache/n Deutsch

Angeboten im Semester Sommersemester 2023

Organisation Zentrum für Hochschuldidaktik und Personalentwicklung

Beschreibung

Schritt 7:

Wählen Sie das Studium „Lehrgang Fortbildung“ aus und klicken Sie auf „Weiter“.

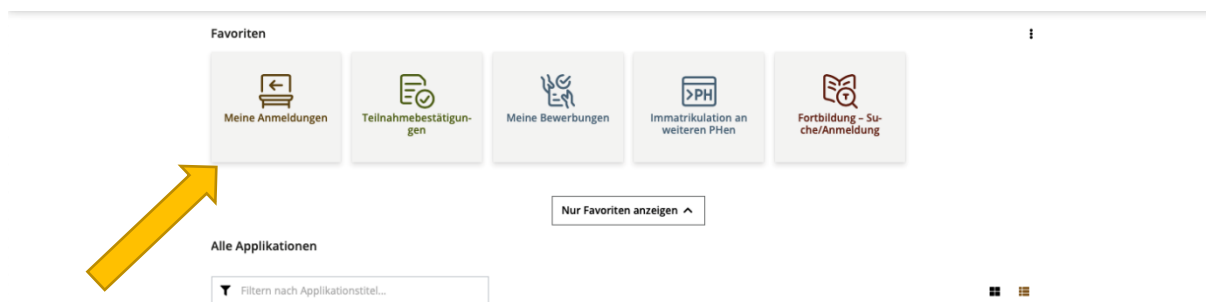
Schritt 8:

Klicken Sie bei der Gruppe „Elementarpädagog*innen oder andere Gruppe“ auf den Button „Anmelden“.

An-/Ab-/Ummelden	Grp Vor.	Pr. Vor.	nur für Studien	Reihungs- verfahren	Teilnehmende			Anmeldung				Abmeldung		Zeit Ort	Vortragende/r [gen.UE]Summe LV-Grp.UE]	Mitwirkende / Betreuende	
					Max.TN (Grp.)	/ Ist	/ WL	von	/	bis	Web	bis	Web				
Quartierwunsch																	
Anmerkung																	
e				DAV_MAX	20*	/	0	/	0	03.11.21,00:00	/	31.12.21,23:59	✓	31.12.21,23:59	✓	Hauser C [3 0], Weitlaner R [L 0 0]	
Quartierinformation: kein Quartierwunsch möglich Dies ist eine Test-LV. Anmeldung erfolgt nur auf Warteliste																	

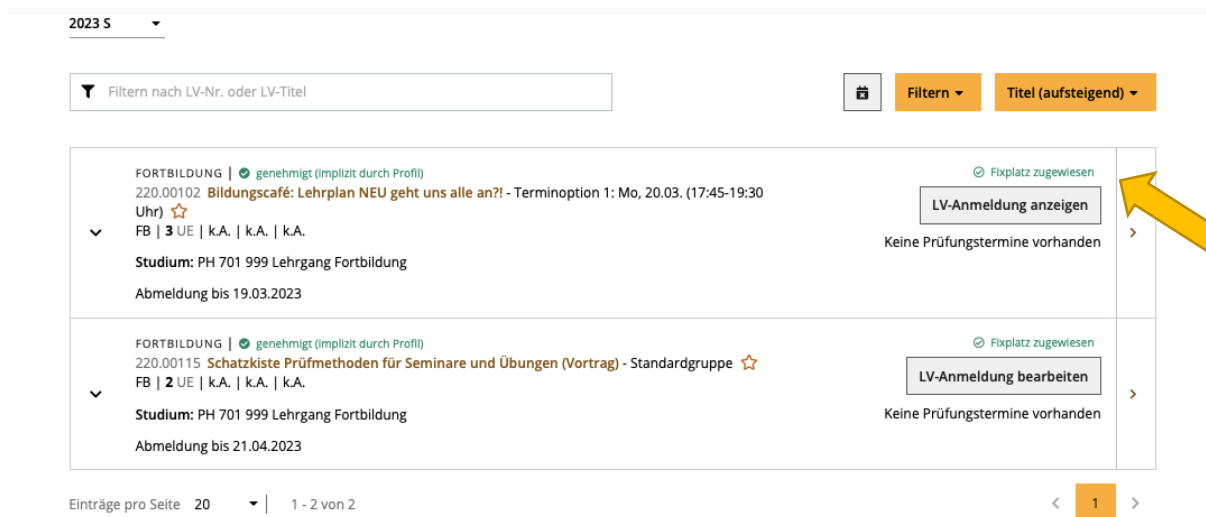
Ihr persönlicher Überblick zu den gebuchten Fortbildungen:

Auf Ihrer **PH-Online Visitenkarte** finden Sie unter dem Button „Meine Anmeldungen“ die von Ihnen gebuchten Fortbildungen.



Es werden alle Fortbildungen, zu denen Sie sich angemeldet haben, gelistet.

Rechts bei der jeweiligen Fortbildung finden Sie den Hinweis, ob Sie einen Fixplatz zugewiesen bekommen haben, oder ob Sie auf der Warteliste sind.



Die Entscheidung über einen Fixplatz wird anhand des Kriteriums des Zeitpunkts der Anmeldung getroffen.

Je früher die Anmeldung vorgenommen wird, desto weiter vorne erfolgt die Reihung.